







## Årsplan 2. Klasse billedkunst 2024-2025

Alle timerne vil starte med, at jeg præsenterer en kendt kunstner, for derefter at snakke lidt om vedkommendes billeder og teknikker. Nogle gange vil vi bruge kunstnerens udtryk i vores eget kreative projekt.

Alle temaerne og ugenumrene er vejledende, der vil helt sikkert forekomme ændringer. Tingene er ikke så specifikt forklaret, det vil de dog være på Docendo nogle dage optil.

Periode	Emne	Beskrivelse
Uge 33	Dekorere mapper	Vi tegner på vores 3A mapper.
Uge 34-36	Kendte kunstnere og efterligning af deres billeder	Vi efterligner nogle kendte kunstners malerier/billeder med forskellige slags farver. Vi tilføjer vores eget præg til billederne.
Uge 37-38	Dekorere pletter til planter med akrylmaling	Vi maler forskellige motiver på nogle små pletter. Måske når vi også, at male på bordskånerne. 
Uge 39-40	Det sønderjyske kaffebord	Vi dekorerer en paptallerken med udklip fra servietter. Vi tegner kager og placerer dem på tallerknerne 
Efterårsferie + emneuge		
Uge 43-45	Pastakunst	Vi farver forskellige slags pasta i forskellige efterårsfarver. Vi danner efterårsmotiver og sætter dem i ramme. 
Uge 46-47	Stanniolfigurer -	Vi former små figurer af stanniol/sølvpapir. Vi skal både prøve at efterligne nogle klassiske skulpturer og skabe vores egne væsner. 

<b>Uge 48-50</b>	Juletræsdynt med ler + Julekort	Vi laver julepynt af selvhærdende ler. Vi bruger kageruller, kageudstikkere og maling og sætter en fin snor i. (Vi laver måske julekort)	
<b>Juleferie</b>			
<b>Uge 2-5</b>	Papirs kunst	Vi arbejder med papiret og får inspiration af HC. Andersens papirkunst. Vi skal både klippe små ting f.eks. fugle og arbejde lide med origami (papirs foldning)	
<b>Emneuge + vinterferie</b>			
<b>Uge 8-11</b>	Leg med akvarel	Vi arbejder med akvarelmaling. Vi skal øve nogle forskellige teknikker og male motiver på små kort.	
<b>Uge 12-13</b>	Genbrugskunst	Vi skal med inspiration fra Shane (Shanes verden) bruge affald til at lave noget brugbart kunst. Her skal der medbringes lidt "affald" hjemmefra.	
<b>Uge 14-15</b>	Gækkebreve + karseholdere	Vi laver gækkebreve af forskelligt farvet papir/karton og dekorerer karseholdere.	
<b>Påskeferie</b>			
<b>Uge 17-20</b>	Natur kollager	Vi skal bruge blade og andre ting fra naturen til at skabe collager.	
<b>Uge 21-24</b>	Land art og installationskunst	Vi skal kigge på forskellige kunstnere der arbejder med landart og installationskunst og selv eksperimentere med det.	